

# TÜRKİYE'DE KADIN VE ŞİDDET

## Bilgi, Algı ve Davranış Araştırması

Kasım, 2014

**ANAR**



ANAR, ISO 20252 ve GAB (Güvenilir Araştırma Belgesi) sahibidir ve tüm iş süreçlerinde ISO 20252 ve GAB standartlarına uygun hizmet vermektedir.

## ÜYELİKLERİMİZ

**ESOMAR**

member

The European Society for  
Opinion and Market Research



- Araştırma Hakkında
- Örneklemin Yapısı
- İlgili Analizler

# Arařtırma Hakkında



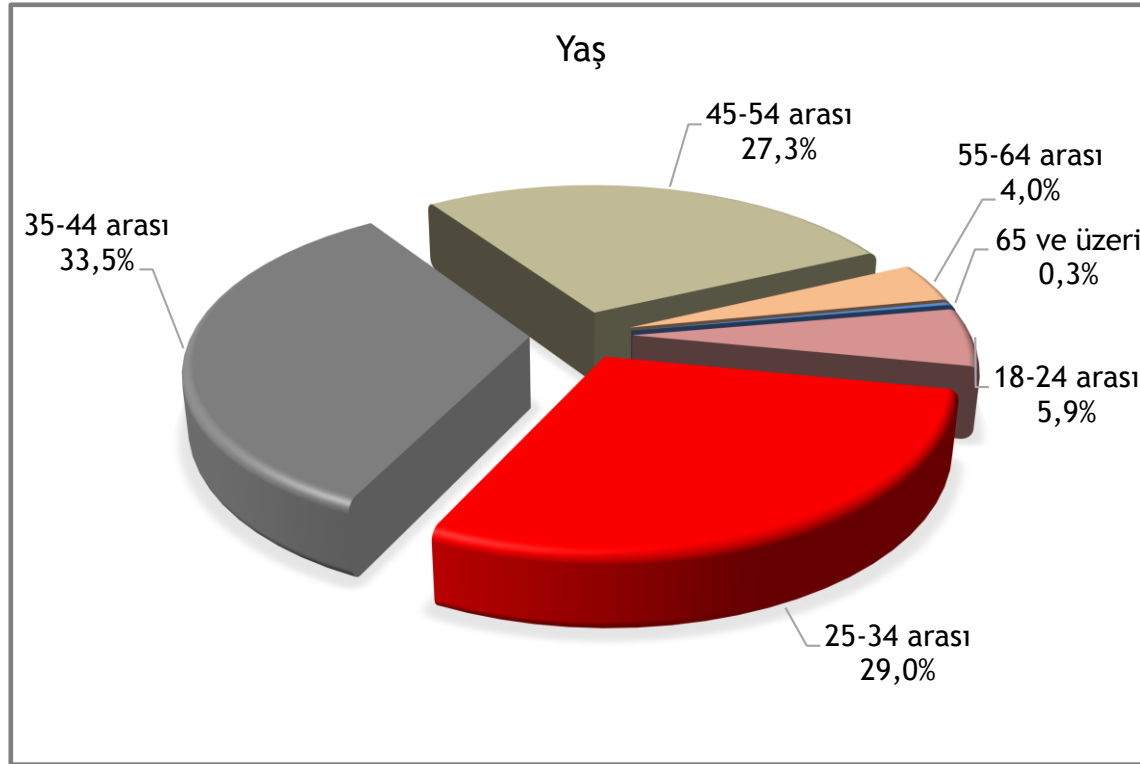
- Bu araştırma 17 Kasım - 7 Ekim 2014 tarihleri arasında toplam Üsküdar ve Küçükçekmece ilçelerinde yaşayan kişilerle yüz yüze görüşmelerde anket uygulanması şeklinde gerçekleştirilmiştir.
- Araştırmanın örnek büyüklüğü 1068'dir.
- Araştırmada yaş, lokasyon kotası uygulanmış ayrıca şiddet görmüş kadınlarla da görüşülmüştür. Araştırma 18 ve üzeri yaş grupları ile gerçekleştirilmiştir.
- Üsküdar ve Küçükçekmece ilçelerinde, genel popülasyonu yansıtan kadınlar ile hanelerde, sığınma evlerinden yararlanmış veya yararlanmakta olan kadınlar ile bu bireylere en uygun olan yerlerde görüşmeler gerçekleştirilmiştir. Araştırma konusunun hassasiyeti de dikkate alınarak anket uygulanması aşamasında görüşmelerin sadece kadın saha araştırmacıları tarafından gerçekleştirilmesine, deneğin yalnız olmasına ve anketi tek başına cevaplamasına dikkat edilmiştir.

# Örneklemin Yapısı

# Örneklemin İllere Göre Dağılımı

İlçe		
	#	%
Küçükçekmece	567	53,1
Üsküdar	471	44,1
Küçükçekmece Sığınma Evi	15	1,4
Üsküdar Sığınma Evi	15	1,4
<b>Toplam</b>	<b>1068</b>	<b>100,0</b>

# Örneklemin Yaşa Göre Dağılımı





# Örneklemin Eğitim Seviyesine Göre Dağılımı

Eğitim Durumu						
	Sığınma Evinde Kalmış		Diğer		Genel	
	#	%	#	%	#	%
Okuryazar değil	-	-	60	5,8	60	5,6
Okuryazar	2	6,7	19	1,8	21	2,0
İlkokul	20	66,7	455	43,8	475	44,5
Ortaokul/ilköğretim	8	26,7	177	17,1	185	17,3
Lise	-	-	231	22,3	231	21,6
Üniversite	-	-	81	7,8	81	7,6
Yüksek lisans/doktora	-	-	15	1,4	15	1,4
<b>Toplam</b>	<b>30</b>	<b>100,0</b>	<b>1038</b>	<b>100,0</b>	<b>1068</b>	<b>100,0</b>

# Katılımcıların Çalışma Durumu

Son 1 ay içinde gelir getirici herhangi bir işte çalıştınız mı?						
	Sığınma Evinde Kalmış		Diğer		Genel	
	#	%	#	%	#	%
Ev kadını/kızı	2	6,7	758	73,0	760	71,2
Çalıştı	21	70,0	195	18,8	216	20,2
Emekli	-	-	55	5,3	55	5,1
Yarı zamanlı çalışıyor	-	-	13	1,3	13	1,2
İşsiz, iş arıyor	3	10,0	9	0,9	12	1,1
Diğer	4	13,3	8	0,8	12	1,1
<b>Toplam</b>	<b>30</b>	<b>100,0</b>	<b>1038</b>	<b>100,0</b>	<b>1068</b>	<b>100,0</b>

# Katılımcıların Medeni Durumu

Medeni durumunuz?						
	Sığınma Evinde Kalmış		Diğer		Genel	
	#	%	#	%	#	%
Evli	1	3,3	934	90,0	935	87,5
Boşanmış	25	83,4	50	4,8	75	7,0
Dul	1	3,3	30	2,9	31	2,9
Bekâr	-	-	13	1,3	13	1,2
Boşanmamış, ama ayrı yaşıyor	3	10,0	8	0,8	11	1,0
Diğer	-	-	3	0,3	3	0,3
<b>Toplam</b>	<b>30</b>	<b>100,0</b>	<b>1038</b>	<b>100,0</b>	<b>1068</b>	<b>100,0</b>

# Katılımcıların Evlilik Sayısı

Bugüne kadar kaç kez evlilik yaşadınız?		
	#	%
1 kez	1013	94,9
2 kez	39	3,7
Cevap yok	16	1,5
<b>Toplam</b>	<b>1068</b>	<b>100,0</b>

# Katılımcıların Evliliklerinden Memnuniyet Düzeyleri

Genel olarak evliliğinizi nasıl buluyorsunuz?		
	#	%
Kötü	69	6,5
Orta (ne iyi ne kötü)	164	15,4
İyi	564	52,8
Çok iyi	228	21,3
Cevap yok	27	4,0
<b>Toplam</b>	<b>1052</b>	<b>100,0</b>

# Şiddete Yönelik Bulgular

# Katılımcıların Şiddet Algısı

Şimdi size okuyacağım davranışların uygulanması halinde şiddet sayılıp sayılmayacağını lütfen belirtiniz.

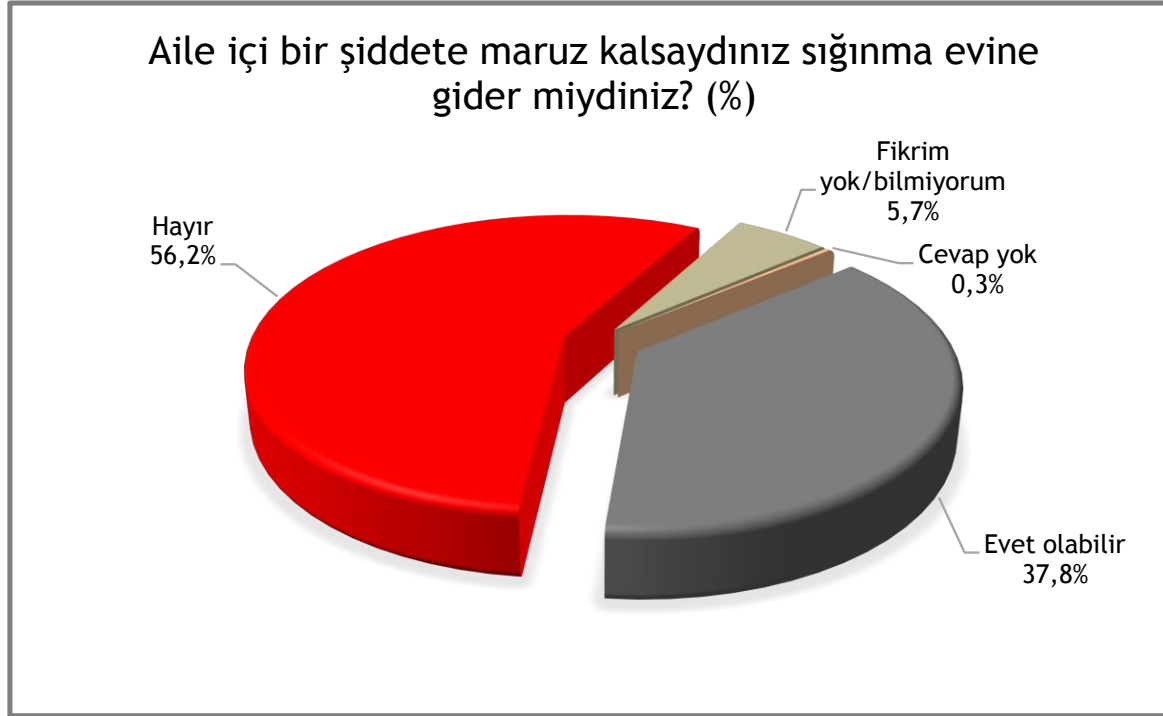
Sıra No.		Şiddettir	Şiddet değildir	Kötü bir davranıştır, ama şiddet sayılmaz	Fikrim yok/bilmiyorum	Cevap yok	Toplam
1	Tokat/dayak	99,3	-	0,6	-	0,1	100,0
2	Cinsel beraberliğe zorlamak	94,1	0,7	4,9	0,1	0,2	100,0
3	Evliliğe zorlamak	90,9	0,4	8,6	-	0,1	100,0
4	Zorla çalıştırılmak	86,3	0,5	12,8	0,3	0,1	100,0
5	Tehdit	83,5	0,7	15,3	0,5	0,1	100,0
6	Israrla takip etmek	78,7	0,8	20,1	-	0,4	100,0
7	Birisinin çalışarak elde ettiği gelire el koymak	76,2	0,8	22,2	0,4	0,4	100,0
8	Azarlamak/küfür/hakaret, aşağılamak	72,8	0,8	25,8	0,3	0,3	100,0
9	Aile/yakınlarıyla görüşmesini engellemek	67,1	1,3	31,1	0,2	0,3	100,0
10	Evden dışarıya çıkmayı kısıtlamak	66,6	1,5	30,9	0,6	0,5	100,0
11	Erkeğin karısına, ev harcamaları dışında özel ihtiyaçları için harçlık vermemesi	57,5	2,9	38,6	0,6	0,5	100,0
12	Ev dışında gelir getirici bir işte çalışmayı kısıtlamak	57,1	4,3	37,5	0,7	0,4	100,0

# Sığınma Evlerinden Haberdarlık





# Aile İçi Şiddete Maruz Kalma Durumunda Sığınma Evine Gitme Tercihi



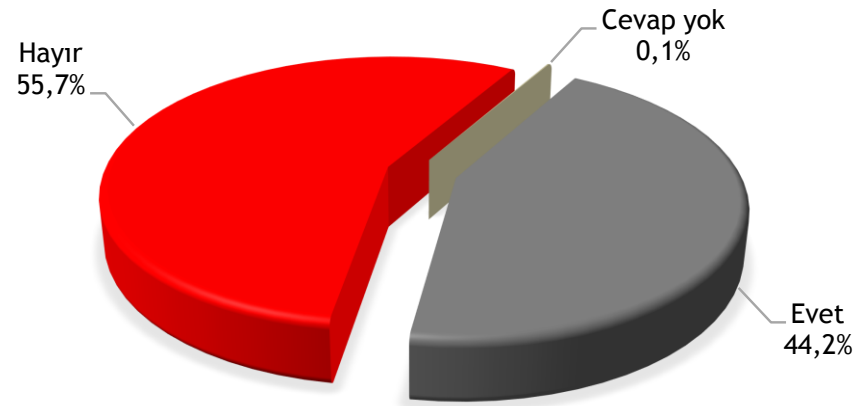
# Şiddete Maruz Kalan Kadınlara Verilebilecek Tavsiyeler

Yakınınız olan bir kadına karşı aile içi şiddet uygulanacak olursa, kendisine tavsiyeniz ne olur? (Çoklu Yanıt)		
Sıra No.		%
1	Boşanma davası açmasını	42,7
2	Polise şikâyet etmesini	34,4
3	Aile büyüklerinden yardım istemesini	34,2
4	Sabretmesini ve biraz alttan almasını	15,1
5	Sığınma evine gitmesini	11,5
6	Duruma göre değişir	10,1
7	Herhangi bir şey tavsiye etmem	2,9
8	Profesyonel destek almasını (Psikolog, psikiyatır)	2,8
9	Karşılıklı konuşmasını söylerim/aile içinde çözülsün	2,2
10	Kendi ayakları üzerinde durmasını	1,0
11	Diğer	3,2
	Fikrim yok/bilmiyorum	1,0
	Cevap yok	0,3

# Şiddet Deneyimi

# Şiddetede Maruz Kalma Durumu

Hayatınız boyunca bireysel olarak hiç şiddete maruz kaldığınız oldu mu? (%)



# Katılımcıya Şiddet Uygulayan Kişiler

Peki size kim/kimler şiddet uyguladı? (Çoklu Yanıt)			
Sıra No.		#	%
1	Eşim	298	63,1
2	Annem	117	24,8
3	Babam	113	23,9
4	Öğretmenim	62	13,1
5	Kayınvalidem	61	12,9
6	Abim, kardeşim	48	10,2
7	Kayınpederim	32	6,8
8	Görümcem	25	5,3
9	Eski eşimden	25	5,3
10	Akrabalar veya aile büyükleri	24	5,1
11	Kayınbiraderim	22	4,7
12	Tanımadığım insanlardan	19	4,0
13	Arkadaşlar	10	2,1
14	Diğer	16	3,4

*Hayatının herhangi bir zamanında şiddet gördüğünü söyleyen 472 kadına ait sonuçlardır.*